

CORPORATE IDENTITY

mzuri

MACHINES OF THE FUTURE



PRIMARY
LOGO



mzuri

SECONDARY
LOGO

Sygnatura może występować w podanych poniżej kolorach i wariantach. Użycie kolorów sygnetu zależne jest od koloru sygnatury i należy je stosować tylko w poniższych wariantach. W przypadku kiedy w materiale reklamowym lub informacyjnym nie będzie można zastosować logotypu firmy, należy użyć sygnatury – czyli koła z wpisanym sygnetem.

mzuri ↔ m




COLOR
VARIANTS

Logotyp MZURI może być stosowany tylko w poniższej kolorystyce. Kolorami stosowanymi jako tła dla logo mogą być tylko podstawowe kolory użyte w logo oraz czerń w uzasadnionych przypadkach, np. ze względu na ograniczenia techniki druku. Stosując jednolite tło można używać logotypu w kolorze białym i jest to równorzędne zastosowanie z logotypem w pełnym kolorze.




BRAND
COLORS

Wszystkie materiały marketingowe muszą być oparte na wybranej kolorystyce.



	
LIGHT ORANGE #f39325	PANTONE 165 C
CMYK 0.50.90.0	RGB 243.147.37

	
BLACK #000000	PANTONE Black C
CMYK 30.30.30.100	RGB 0.0.0

	
GREY BLUE #425052	PANTONE 425 C
CMYK 70.50.50.45	RGB 66.80.82

CLEAR
SPACE

Pole ochronne logotypów to obszar zapewniający poprawność kompozycji z udziałem logo. Pole ochronne czyli niezadrukowana przestrzeń wokół znaku zwiększająca się proporcjonalnie wraz ze znakiem. W polu ochronnym nie mogą znaleźć się inne formy graficzne, teksty lub tła (niezgodne z przedstawionymi w tym CI).



BASIC TYPOGRAPHY

W materiałach MZURI należy stosować w pierwszej kolejności font Roboto. Posiada on bogatą rodzinę typów od Thin przez Light po Bold. Zawiera znaki / litery/ prawie wszystkich języków stąd materiały mogą mieć wspólny styl również poza macieżyстым krajem marki. W głównych hasłach należy stosować font Museo w typach 300, 700 lub 900.

Podstawowym typem używanym dla marki jest Roboto Bold i Regular. W treści głównej (Body Tekst) umieszczanych na plakatach lub ulotkach można zastosować typ Light według grafiki przedstawionej poniżej, także do tabel i cenników z uwagi na brak miejsca może być używany typ Light.

Museo 700

Museo 300

Roboto Bold

Roboto Regular

Roboto Bold

Roboto Light

LOREM IPSUM DOLOR SIT AMET ENIM

SUSPENDISSE A PELLENTESQUE DUI

LOREM IPSUM DOLOR

Sit amet enim etiam ullamcorper. Suspendisse a pellentesque dui, non felis. Maecenas malesuada elit lectus felis, malesuada ultricies. Curabitur et ligula. Ut molestie a, ultricies porta urna.

LOREM IPSUM DOLOR

Sit amet enim etiam ullamcorper. Suspendisse a pellentesque dui, non felis. Maecenas malesuada elit lectus felis, malesuada ultricies. Curabitur et ligula. Ut molestie a, ultricies porta urna. Vestibulum commodo volutpat a, convallis ac, laoreet enim. Phasellus fermentum in, dolor. Pellentesque facilisis. Nulla imperdiet sit amet magna. Vestibulum dapibus, mauris nec malesuada fames ac turpis velit, rhoncus eu, luctus et interdum adipiscing wisi. Aliquam erat ac ipsum. Integer aliquam purus. Quisque lorem tortor fringilla sed, vestibulum id, eleifend justo vel bibendum sapien massa ac turpis faucibus orci luctus non, consectetur lobortis quis, varius in.

LOREM IPSUM DOLOR

Sit amet enim etiam ullamcorper. Suspendisse a pellentesque dui, non felis. Maecenas malesuada elit lectus felis, malesuada ultricies. Curabitur et ligula. Ut molestie a, ultricies porta urna. Vestibulum commodo volutpat a, convallis ac, laoreet enim. Phasellus fermentum in, dolor. Pellentesque facilisis. Nulla imperdiet sit amet magna. Vestibulum dapibus, mauris nec malesuada fames ac turpis velit, rhoncus eu, luctus et interdum adipiscing wisi. Aliquam erat ac ipsum. Integer aliquam purus. Quisque lorem tortor fringilla sed, vestibulum id, eleifend justo vel bibendum sapien massa ac turpis faucibus orci luctus non, consectetur lobortis quis, varius in.

EXTENDED TYPOGRAPHY

W materiałach MZURI, w których niemożliwe jest ze względów technicznych użycie fontu Roboto i Museo, należy stosować font Arial. W hasłach i treści głównej (Body Tekst) umieszczanych w prezentacjach ppt i internetowych, ofertach oraz listach tworzonych w programie M. Word można zastosować typy Bold i Regular według grafiki przedstawionej poniżej. Do tabel i cenników z uwagi na brak miejsca może być używany typ Condenset lub Narrow.

Arial Bold
Arial Regular

**LOREM IPSUM DOLOR SIT AMET ENIM
SUSPENDISSE A PELLENTESQUE DUI**

Arial Bold
Arial Regular

LOREM IPSUM DOLOR
Sit amet enim etiam ullamcorper. Suspendisse a pellentesque dui, non felis. Maecenas malesuada elit lectus felis, malesuada ultricies. Curabitur et ligula. Ut molestie a, ultricies porta urna.

Arial Bold
Arial Narrow

LOREM IPSUM DOLOR
Sit amet enim etiam ullamcorper. Suspendisse a pellentesque dui, non felis. Maecenas malesuada elit lectus felis, malesuada ultricies. Curabitur et ligula. Ut molestie a, ultricies porta urna. Vestibulum commodo volutpat a, convallis ac, laoreet enim. Phasellus fermentum in, dolor. Pellentesque facilisis. Nulla imperdiet sit amet magna. Vestibulum dapibus, mauris nec malesuada fames ac turpis velit, rhoncus eu, luctus et interdum adipiscing wisi. Aliquam erat ac ipsum. Integer aliquam purus. Quisque lorem tortor fringilla sed, vestibulum id, eleifend justo vel bibendum sapien massa ac turpis faucibus orci luctus non, consectetur lobortis quis, varius in.

LOREM IPSUM DOLOR
Sit amet enim etiam ullamcorper. Suspendisse a pellentesque dui, non felis. Maecenas malesuada elit lectus felis, malesuada ultricies. Curabitur et ligula. Ut molestie a, ultricies porta urna. Vestibulum commodo volutpat a, convallis ac, laoreet enim. Phasellus fermentum in, dolor. Pellentesque facilisis. Nulla imperdiet sit amet magna. Vestibulum dapibus, mauris nec malesuada fames ac turpis velit, rhoncus eu, luctus et interdum adipiscing wisi. Aliquam erat ac ipsum. Integer aliquam purus. Quisque lorem tortor fringilla sed, vestibulum id, eleifend justo vel bibendum sapien massa ac turpis faucibus orci luctus non, consectetur lobortis quis, varius in.

BRAND
LOOK

Wszelkiego rodzaju materiały marketingowe należy utrzymać w stworzonych szablonach. Dostępne one są na platformie dla dealerów.



mzuri



PRO-TiL

МАШИНЫ ДЛЯ
СПЕЦИАЛЬНЫХ ЗАДАЧ

АГРЕГАТ MZURI PRO-TiL

Mzuri Pro-TiL спроектирован как агрегат, позволяющий обрабатывать узкие полосы почвы, вносить удобрения по всему пространству обрабатываемой полосы и высевать семена на контролируемую глубину за один проход машины. Лопы культиватора и прикатывающие колеса расположены попеременно в два ряда, создавая достаточно места для прохождения растительных остатков. Лопы культиватора и посевные сошники объединены в независимые гидравлические системы, обеспечивающие равномерное давление на каждую секцию. Это обеспечивает точную глубину работы. Дозатор семян состоит из электрических двигателей с регулируемой скоростью, приводящих в движение ролики для посева семян. Выбор посевных валиков позволяет сеять различные виды семян. Калибровка проста и точна. Достаточно нажать электрическую кнопку, взвесить собранные семена и ввести количество в панель управления.

Компьютер RDS Artemis обеспечивает регулировку количества посева во время работы, все функции контроля и мониторинга внесения удобрений, а также посева.

Агрегаты MZURI Pro-TiL отличаются по своей конструкции использованием двойной рамы. На первой раме расположены секции для обработки почвы с возможностью высева удобрений, т.е. лопы культиватора с аппликаторами удобрений. Они имеют гидравлическую фиксацию с возможностью регулировки силы давления. На второй раме - секция для посева семян растений. Рычаги с посевными сошниками можно свободно откидывать в стороны. Это обеспечивает точный высев семян в полосы обрабатываемой почвы. Дополнительным преимуществом такого решения является защита рычагов от повреждений при ударе. По аналогии с посевной секцией, каждый посевной рычаг имеет гидравлическую фиксацию с возможностью регулировки усилия прижима. Благодаря двукрамной конструкции обе секции работают на независимо регулируемых глубинах.

ОСНОВНЫЕ ХАРАКТЕРИСТИКИ
MZURI PRO-TiL

- посевные сошники с гидравлической фиксацией
- переменное количество высева
- одно- и двухрядные сошники для посева семян
- вентилятор с гидравлическим приводом
- датчик потока семян
- гидравлический маркер прохода
- заделывающая борона с гидравлической регулировкой
- полуматематический дозатор семян
- компьютер управления RDS Artemis
- независимые поворотные рычаги с посевными сошниками, с гидравлической фиксацией, соединены с регулируемым прижимным колесом

ЭКОНОМИЯ	УЛУЧШЕНИЕ	ПРЕИМУЩЕСТВА
топлива	содержания материи органической почвы	повышение производительности
времени работы	эффективности внесения удобрений	снижение затрат
на обслуживании машин	удержания воды в почве	устойчивое развитие
капитала	структуры почвы	повышение рентабельности

MZURI WORLD sp. z o.o., ул. Ставова, 1, Смелин, 89-110, Садки, Польша www.mzuriworld.com

mzuri



1. Дополнительные передние диски для разрушения растительных остатков, оставшихся на поверхности почвы.
2. Лопы культиватора с гидравлической фиксацией рычажат узкую полосу почвы, очищают семенное ложе от растительных остатков и обеспечивают хорошее развитие корневой системы.
3. Размещение удобрений в рядовой полосе в непосредственной близости от посевных семян позволяет снизить стартовую дозировку и обеспечивает немедленный доступ к питательным веществам.
4. Прикатывающие колеса, расположенные в 2 ряда, уплотняют почву на обрабатываемой полосе и подготавливают посевное ложе.
5. Гидравлический прижим каждой посевной секции по отдельности гарантирует безопасное и точное копирование контуров местности.
6. Индивидуальная регулировка глубины и прижимной силы для каждого колеса посевного сошника.
7. Заделывающая борона.

СПЕЦИФИКАЦИЯ:	3T	PRO-TiL 3T	PRO-TiL 4T	PRO-TiL 6T
рабочая ширина	3 м	3 м	4 м	6 м
транспортная ширина	2,95 м	2,95 м	2,95 м	2,95 м
объем бункера	1200 л	3400/5400 л	3400/5400 л	4300/6500 л
раздельный бункер	—	40/60	40/60	40/60
междурядье	33,3 см	33,3 см	36,3 см	35,3 см
количество рядов	9	9	11	17
потребляемая мощность (мин)	150 л.с.	150 л.с.	200 л.с.	300 л.с.
рабочая скорость (км/ч)	6 - 15 км/ч	6 - 15 км/ч	6 - 15 км/ч	6 - 15 км/ч
тип подвески	навесное устройство	прицепная	прицепная	прицепная
привод вентилятора	гидравлический	гидравлический	гидравлический	гидравлический
контроль потока семян	+	+	+	+

ELIT TEHNICA ул. Петрикань, 86, Кишинев, тел. 060 936 936 www.elit-tehnica.md

ELIT TEHNICA

ул. Петрикань, 86, Кишинев, тел. 060 936 936 www.elit-tehnica.md

BRAND
LOOK

mzuri
m

iCUT



WYTRZYMAŁE ROZWIĄZANIE
DLA WYMAGAJĄCYCH PRAC

NAJWAŻNIEJSZE CECHY MZURI ICUT:

- odporny na wstrząsy rotor z wytrzymałymi, kutymi bijakami młotkowymi lub nożami
- samoczyszczący, regulowany tylny wał równający i pełnowymiarowe płozy
- wysokiej jakości komponenty i konstrukcja
- hydrauliczny wysuw boczny
- mocowanie z przodu i z tyłu
- rotor wyważony elektronicznie
- przednie kłapy ochronne
- otwierana kłapa do obsługi
- dwuwarstwowa obudowa i wysoka jakość konstrukcji

MULCZER MZURI ICUT

Mulczery iCUT są przystosowane do pracy w ciężkich warunkach, nadają się do koszenia i mulczowania ściernisk, łąk, poboczy i rowów. iCUT jest uniwersalnym rozwiązaniem dla rolników, firm usługowych, a także dla samorządów lokalnych. Kosiarzki iCUT świetnie radzą sobie z gęstymi zaroślami redukując pozostałości roślinne do drobnego mulczu, rozprowadzonego równomiernie na całej szerokości maszyny.

MZURI WORLD

ul. Stawowa 1, Śmielin
89-110 Sadki
tel. +48 725 900 917
www.mzuriworld.com

LOGO

mzuri
m

6T SELECT



JEDEN
DO WSZYSTKIEGO

NAJWAŻNIEJSZE CECHY MZURI 6T SELECT:

- zbiornik 6500 l
- możliwość jednoczesnego wysiewu 4 różnych produktów
- 3 niezależne ramy pozwalające na prace w każdych warunkach
- system zarządzania maszyną IsoBus
- system zmiennego dawkowania - rolnictwo precyzyjne
- kilkukrotnie mniejsza emisja CO₂
- maksymalna akumulacja wody w glebie
- 3 - 5 razy mniejsze zużycie paliwa
- realizacja założeń Green Deal

MZURI 6T SELECT

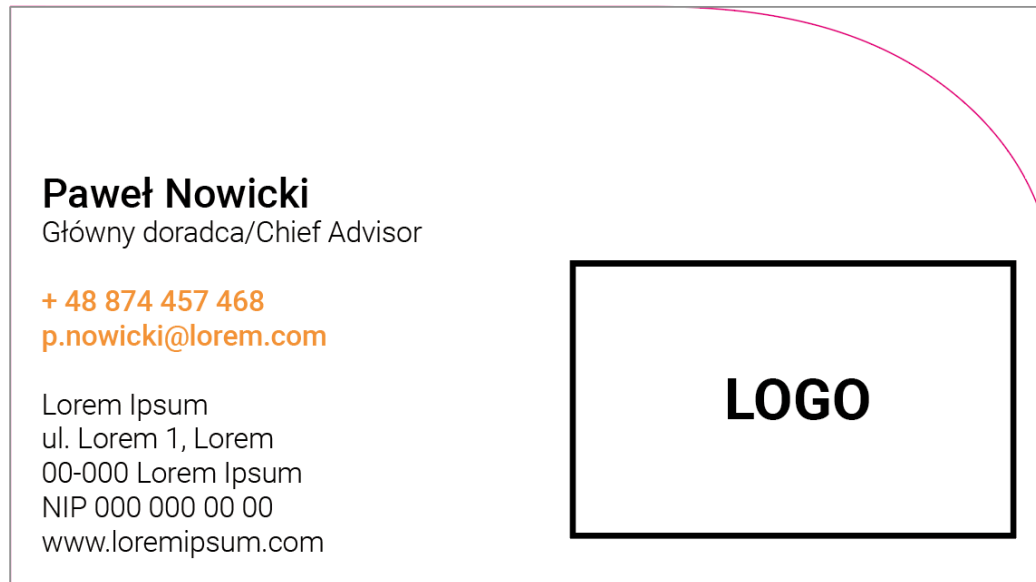
Gama nowoczesnych maszyn MZURI Pro-Til 6T SELECT umożliwia siew zbóż, rzepaku, jak również roślin uprawowych w szerokich rzędach, takich jak np. kukurydza, słonecznik. Technologia MZURI Pro-Til, to gwarantuje idealnych wschodów roślin oraz wzrost plonów.

MZURI WORLD

ul. Stawowa 1, Śmielin
89-110 Sadki
tel. +48 725 900 917
www.mzuriworld.com

LOGO

BRAND
LOOK



BRAND
LOOK

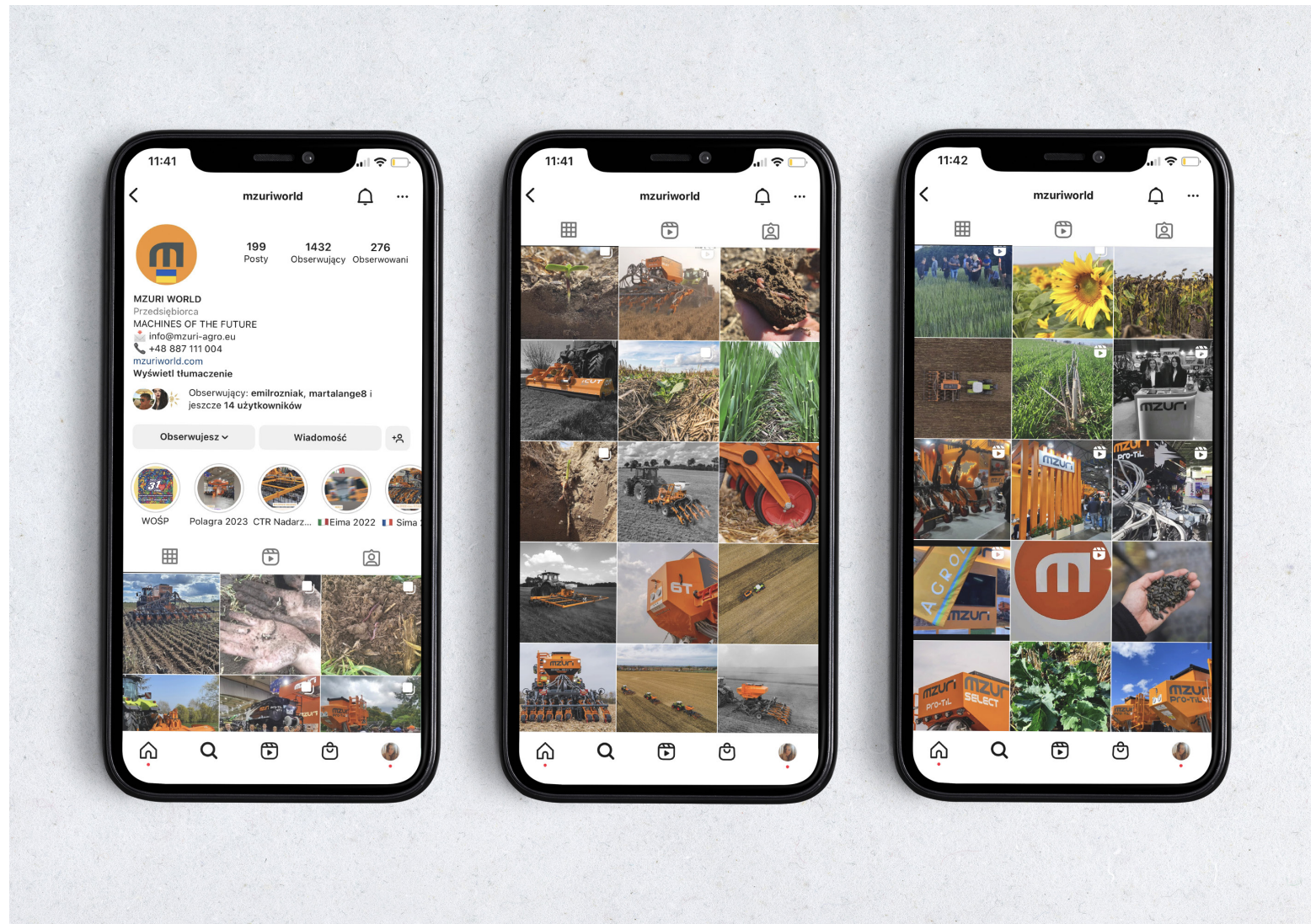




SOCIAL
MEDIA

W mediach społecznościowych powinny być wykorzystywane zdjęcia przedstawiające maszynę, pola uprawne lub relacje z targów/ważnych wydarzeń czy spotkania z klientem.

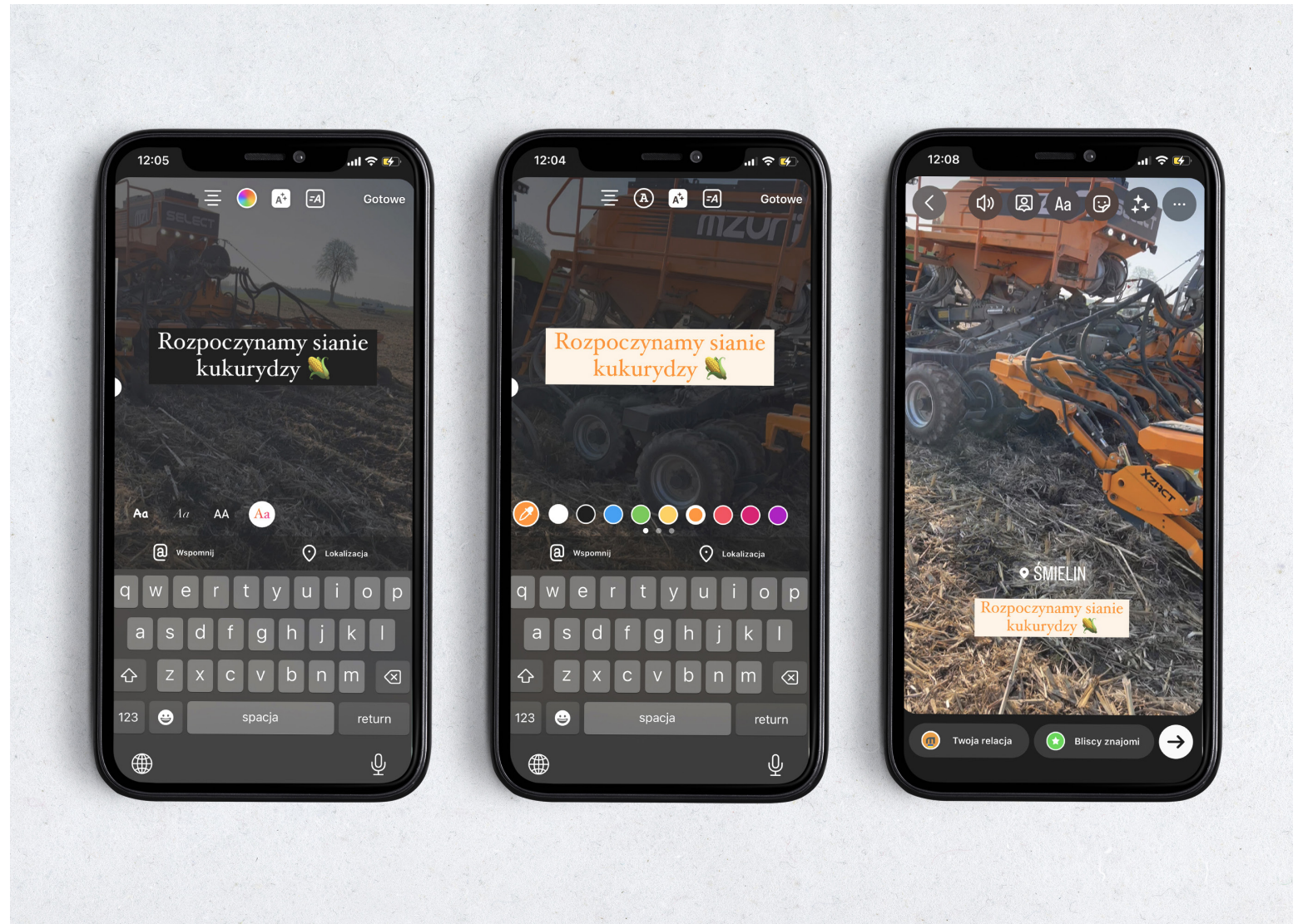
Kontent na prowadzenie Instagrama musi zostać zachowany w spójnej kolorystyce, tak aby profil był przejrzysty i estetyczny.



SOCIAL
MEDIA

W relecjach należy stosować wybrany krój i kolor pisma oraz kolor tła pola tekstowego. Elementami, które można dodawać są lokalizacja, linki, emotki czy naklejki tematyczne.

Należy unikać wykorzystania wielu kolorów, krojów pisma i wszelkiego rodzaju zbędnych elementów ozdobnych.



Thank You

mZURI